

か
か
り
の
し
し
と

が
っ
こ
う
6
か
か
り
の
し
し
と

な
ま
え

がっこう 6 「かかりのしごと」

①
でんきをつける
でんきをけす
みずをかける
まどをあける
まどをしめる
こくばんをけす

②
ほんをそろえる
くつをそろえる
ごみをひろう
はなのみずをかえる
そうじどうぐをそろえる

ステップ 1 よむ

- ① かかりのしごとのようすをはなす。
- ② ぶんをよむ。
- ③ えとぶんをつなぐ。

1-3	1-2	1-1	①
2-3	2-2	2-1	②


ステップ 2 かく

- ① ことばをかいてぶんをつくる。
- ② ことばをつないでぶんをかく。
- ③ えをみてぶんをかく。

1-11	1-10	1-4~9
2-11	2-10	2-4~9

「かかりのしごとー」


でんきをつける。



でんきをけす。



まどをあける。



まどをしめる。



こくばんをけす。



みずをかける。





こくばんをけす。



まどをしめる。



まどをあける。



みずをかける。




でんきをけす。



でんきをつける。

よみましょう。




●

●
こくばんを
けす。



●

●
でんきを
けす。



●

●
まどを
あける。



●

●
みずを
かける。



●

●
でんきを
つける。



●

●
まどを
しめる。

えとぶんをせんでつなぎましょう。



こくばんを

けす。



まどを

しめる。



まどを

あける。




みずを

かける。



でんきを

けす。



でんきを

つける。

もじをなぞりましょう。



こくばんを



まどを



まどを



みずを



でんきを



でんきを

ことばをかいてぶんをつくりましょう。



こくばん

を
けす。



まど

を
しめる。



まど

を
あける。




みず

を
かける。



でんき

を
けす。



でんき

を
つける。

もじを
なぞり
ましょ
う。



Blank rectangular box for writing.

を
けす。



Blank rectangular box for writing.

を
しめる。



Blank rectangular box for writing.

を
あける。



Blank rectangular box for writing.

を
かける。



Blank rectangular box for writing.

を
けす。



Blank rectangular box for writing.

を
つける。

ことばをかいてぶんをつくりましょう。



こくばん

を

けす。



まど

を

しめる。



まど

を

あける。



みず

を

かける。



でんき

を

けす。



でんき


を

つける。

もじをなぞりましょう。




こくばん



けす。




まど



しめる。




まど



あける。




みず



かける。




でんき



けす。




でんき



つける。

もじをかいてぶんをつくりましょう。



Blank rectangular box for writing.

Blank rectangular box for writing.

Blank rectangular box for writing.

Blank rectangular box for writing.

Blank rectangular box for writing.

Blank rectangular box for writing.

を

を

を

を

を

を

Blank rectangular box for writing.

Blank rectangular box for writing.

Blank rectangular box for writing.


Blank rectangular box for writing.

Blank rectangular box for writing.

Blank rectangular box for writing.

ことばをかいてぶんをつくりましょう。





Blank vertical box for writing.

Blank vertical box for writing.

Blank vertical box for writing.

Blank vertical box for writing.

Blank vertical box for writing.

Blank vertical box for writing.

えをみてぶんをかきましょう。



「かかりのしごと2」

くつをそろえる。



ごみをひろう。



ほんをそろえる。



そうじどうぐをそろえる。



はなのみずをかえる。





そうじどうぐをそろえる。



はなのみずをかえる。



ごみをひろう。



くつをそろえる。



ほんをそろえる。

よみましょう。



●

● はなのみずを
かえる。



●

● そうじどうぐを
そろえる。



●

● ごみをひろう。



●

● くつをそろえる。



●

● ほんをそろえる。

えとぶんをせんでつなぎましょう。



そうじどうぐを

そろえる。



はなのみずを

かえる。



ごみを

ひろう。



くつを

そろえる。



ほんを

そろえる。

もじをなぞりましょう。



そうじどうぐを



はなのみずを



ごみを



くつを



ほんを

ことばをかいてぶんをつくりましょう。



そろえる。

そうじどうぐ

を



かえる。

はなのみず

を



ごみ

をひろう。



くつ

をそろえる。



ほん

をそろえる。

もじをなぞりましょう。



そろえる。

Blank box for writing the object being cleaned.

を



かえる。

Blank box for writing the object being watered.

を



をひろう。

Blank box for writing the object being taken out.



をそろえる。

Blank box for writing the object being organized.



をそろえる。

Blank box for writing the object being organized.

ことばをかいてぶんをつくりましょう。



そうじどうぐ
そろえる。

を



はなのみず

を

かえる。



ごみ

を

ひろう。



くつ

を

そろえる。



ほん


を

そろえる。


もじをなぞりましょう。



そうじどうぐ
そろえる。



はなのみず



かえる。




ごみ



ひろう。




くつ



そろえる。



ほん



そろえる。

もじをかいてぶんをつくりましょう。



Blank box for writing.

Blank box for writing.

を



Blank box for writing.

Blank box for writing.

を



Blank box for writing.

を

Blank box for writing.



Blank box for writing.

を

Blank box for writing.



Blank box for writing.

を

Blank box for writing.

ことばをかいてぶんをつくりましょう。



--	--



--



--



--



--

えをみてぶんをかきましょう。